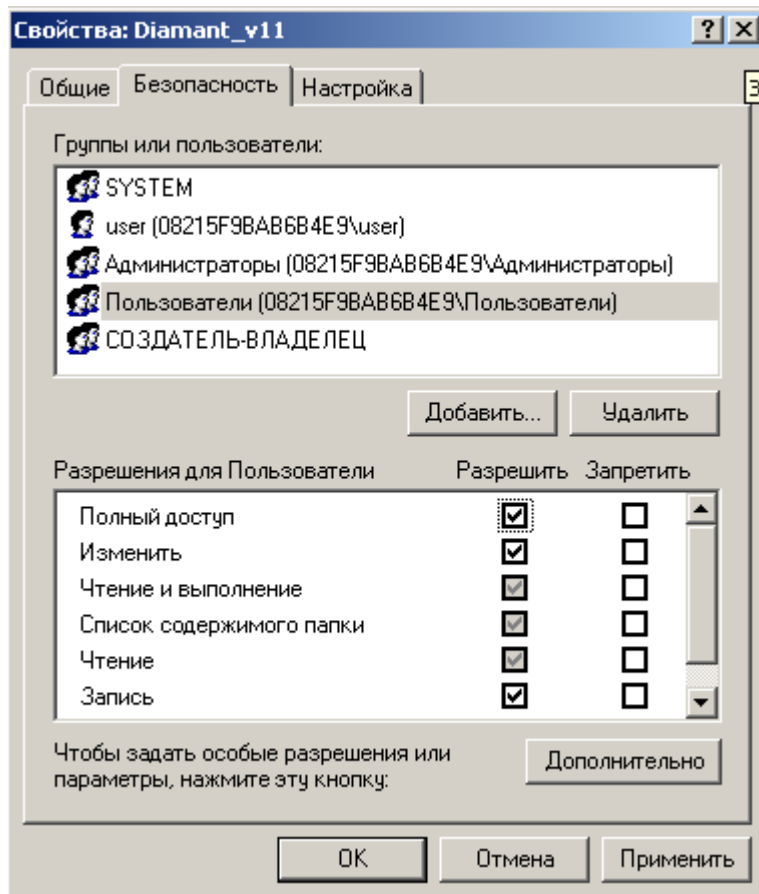


Установка программы "Комплекс Диамант v.11" производится пользователем с правами администратора. Последовательность действий для предоставления прав Администратора другим пользователям для программы "Комплекс Диамант v.11":

Для Windows XP SP3:

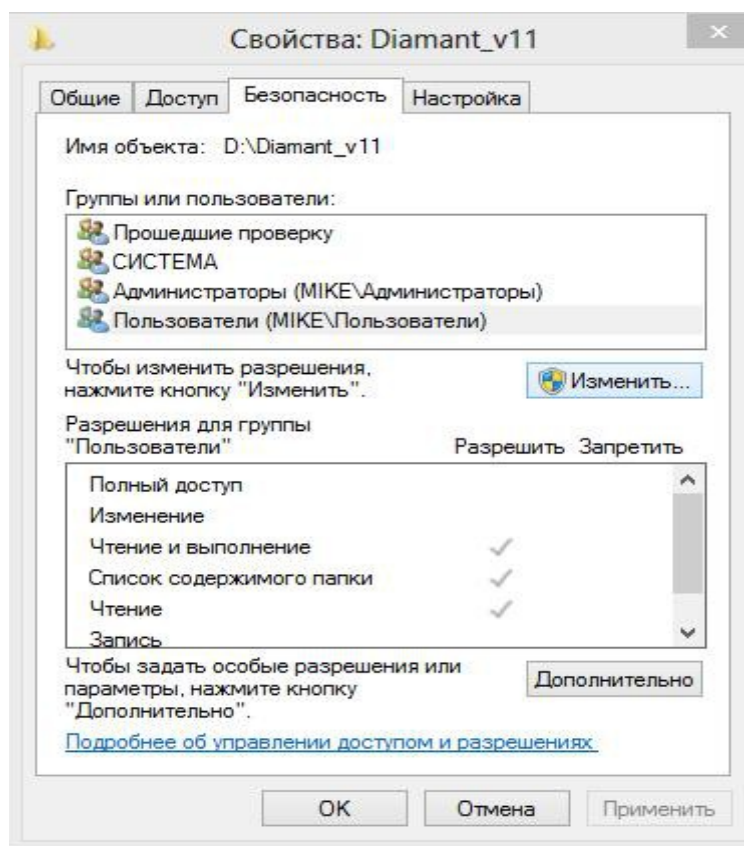
1. выключить компьютер;
2. перевести компьютер в Безопасный режим (перед загрузкой Windows нажимайте F8);
3. найдите папку Diamant\_v11 (по умолчанию: [C:\Diamant\\_v11](#));
4. правой кнопкой мыши вызовите контекстное меню для папки Diamant\_v11 и выберите пункт Свойства → Безопасность;
5. выбрать параметр пользователи и разрешить полный доступ к данной папке всем пользователям:



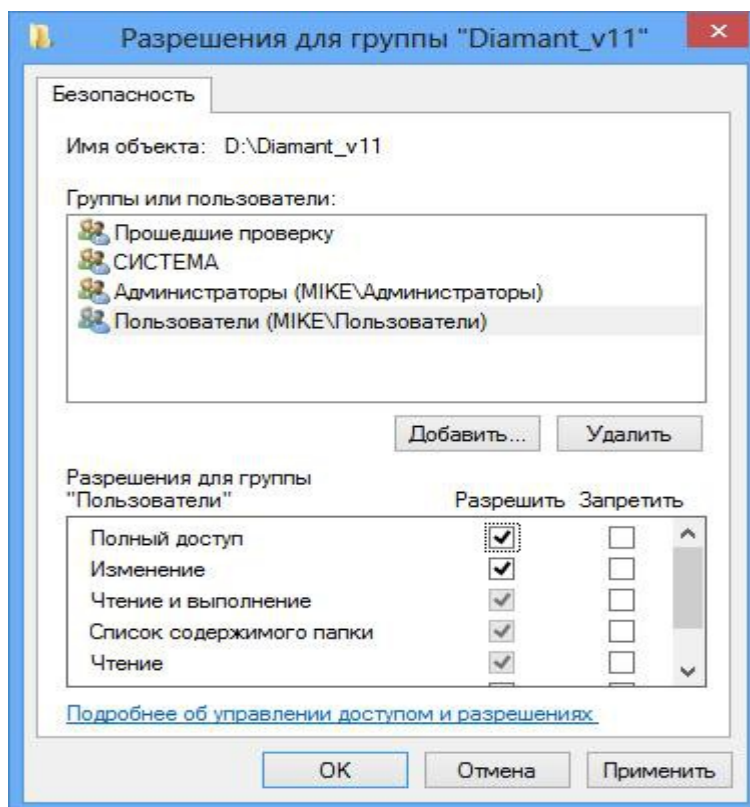
6. нажмите Применить и ОК.

Для Windows 7:

1. найдите папку Diamant\_v11 (по умолчанию: [C:\Diamant\\_v11](#));
2. правой кнопкой мыши вызовите контекстное меню для папки Diamant\_v11 и выберите пункт Свойства → Безопасность;
3. нажать кнопку Изменить (согласившись с предупреждением Windows);



4. выбрать параметр пользователи и разрешить полный доступ к данной папке всем пользователям:



5. нажмите Применить и ОК.